

Врз основа на член 504, 505 и 506 од Законот за трговските друштва на РСМ (Службен Весник на Република Северна Македонија бр.28/04, 84/05, 25/07, 87/08, 42/10, 48/10, 24/11, 166/12, 70/13, 119/13, 120/13, 187/13, 38/14, 41/14, 138/14, 88/15, 192/15, 6/16, 30/16, 61/16, 64/18, 120/18, 290/20 и 215/21), согласно член 19 став 1 од Статутот на Операторот на електропреносниот систем на Република Северна Македонија, Акционерско Друштво за пренос на електрична енергија и управување со електроенергетскиот систем, во државна сопственост (Сл.весник на РСМ бр.165/2020) и член 17 од Деловникот за работа на Управниот Одбор, Управниот Одбор на Друштвото по точка 1 од дневниот ред „Разгледување на Консолидираната годишна сметка за остварените производно-финансиски резултати за 2022 година на АД МЕРСО во државна сопственост, Скопје доставена со допис со архивски број 05-2022 од 28.03.2023 година“, на 47-та седница, одржана на ден 29.03.2023 година, ја донесе следната

ОДЛУКА

за усвојување на Консолидирана годишна сметка за остварените производно-финансиски резултати за 2022 година на АД МЕРСО во државна сопственост Скопје

1. СЕ УСВОЈУВА Консолидираната годишна сметка за остварените производно-финансиски резултати за 2022 година на АД МЕРСО во државна сопственост, Скопје доставена со допис со архивски број 05-2022 од 28.03.2023 година.
2. Се задолжува Секторот за финансиски работи да ја достави Консолидираната годишна сметка од точка 1 на оваа Одлука на разгледување и одобрување до Надзорниот Одбор на Друштвото.
3. Одлуката е донесена едногласно од страна на сите присутни членови на Управниот одбор на Друштвото.
4. Оваа Одлука стапува на сила на денот на донесувањето, а ќе произведе правно дејство по одобрувањето од Надзорниот одбор на Друштвото.

УО бр. 02-2064/1
29.03.2023 година

Член на УО/ Anëtar i KD Никола Рилак

Член на УО/ Anëtar i KD Сашо Стефановски

Член на УО/ Anëtar i KD Билан Салиџи

Член на УО/ Anëtar i KD Љупчо Зиков

Член на УО/ Anëtar i KD Гоце Талевски

Член на УО/ Anëtar i KD Гоце Михајловски

ДН/DT

- Кабинет на ГД / Kabinietit të drejtorit gjeneral

- Сектор за финансиски работи/ Sektorit të Financave

- Оддел за правни работи / Departamentit për punë juridike

- Архива / Arkivit

Në bazë të nenit 504, 505 dhe 506 të Ligjit për shoqëritë tregtare të RMV-së (Gazeta Zyrtare e Republikës së Maqedonisë së Veriut nr. 28/04, 84/05, 25/07, 87/08, 42/10, 48/10, 24 / 11, 166/12, 70/13, 119/13, 120/13, 187/13, 38/14, 41/14, 138/14, 88/15, 192/15, 6/16, 30 /16, 61/16, 64/18, 120/18, 290/20 dhe 215/21), në përputhje me nenin 19 paragrafi 1 të Statusit të Operatorit të sistemit elektrotransmetues të Republikës së Maqedonisë së Veriut, Shoqëria Aksionare për transmetimin e energjisë elektrike dhe menaxhimin e sistemit elektroenergjetik, në pronësi shtetërore (Gazeta Zyrtare e RMV-së nr.165/2020) dhe nenit 17 i Rregullores së punës së Këshillit Drejtues, Këshilli Drejtues i Shoqërisë sipas pikës 1 të rendit të ditës “Shqyrtimi i Llogarisë së konsoliduar vjetore për rezultatet e arritura prodhuese - financiare për vitin 2022 të ShA “MERPSO” në pronësi shtetërore, Shkup dorëzuar me shkresë me numër arkivi 05-2022 datë 28.03.2023”, në mbledhjen e 47-të, të mbajtur më 29.03.2023, e miratoi këtë.

VENDIM

për miratimin e Llogarisë së konsoliduar vjetore për rezultatet e arritura prodhuese-financiare për vitin 2022 të ShA MERPSO në pronësi shtetërore Shkup

1. MIRATOHET Llogaria e konsoliduar vjetore për rezultatet e arritura prodhuese-financiare për vitin 2022 të ShA MERPSO në pronësi shtetërore Shkup, dorëzuar me shkresë me numër arkivi 05-2022 datë 28.03.2023.
2. Obligohet Sektori i Çështjeve Financiare që Llogarinë vjetore të konsoliduar nga pika 1 e këtij Vendimi t'ia dorëzojë për shqyrtim dhe miratim Këshillit Mbikëqyrës të Shoqërisë.
3. Vendimi u miratua njëzëri nga të gjithë anëtarët e pranishëm të Këshillit drejtues të Shoqërisë.
4. Vendimi hyn në fuqi në ditën e miratimit dhe do të prodhojë veprim juridik pas miratimit nga ana e Këshillit Mbikëqyrës të Shoqërisë.


KD nr. 02-2064/1
29.03.2023

Превел/Perktheu: Selvije Ramani

Претседател на Управен Одбор
Kryetari i Këshillit Drejtues
Syrrija Rashidi



МЕПСО



**КОНСОЛИДИРАН ГОДИШЕН ФИНАНСИСКИ ИЗВЕШТАЈ
ЗА РАБОТЕЊЕТО НА АД МЕПСО ВО 2022 ГОДИНА**

СОДРЖИНА

Вовед	3
Остварени приходи во 2022 година.....	4
Остварени расходи во 2022 година	5
Консолидиран финансиски резултат – добивка.....	6
Пренесена количина на електрична енергија и регулирана тарифа.....	6
Резиме	7

Вовед

АД МЕПСО е компанија во целосна државна сопственост, која е формирана во 2005 година, со трансформација на Електростопанство на Македонија. Основна дејност на АД МЕПСО е непречен пренос на електрична енергија низ високонапонската мрежа и редовен навремен ток на електрична енергија до своите клиенти: директните потрошувачи и до дистрибутивните мрежи на АД ЕВН Македонија и ЕСМ Енергетика.

Основните функции на АД МЕПСО се пренос на електрична енергија и управување со електропреносниот систем. АД МЕПСО е одговорен за редовен пренос на електрична енергија од македонската граница до дистрибутивната мрежа на ЕВН Македонија и директните потрошувачи, исто така го организира и диспечира транзитот на електрична енергија, а воедно се грижи и за балансирањето на електроенергетскиот систем.

АД МЕПСО врши целосно, навремено и постојано остварување на јавниот интерес – навремен и стабилен пренос на електрична енергија низ високонапонската мрежа, а воедно обезбедува управување со доверлив и стабилен електро-енергетски систем.

АД МЕПСО Скопје со состојба на 31.12.2022 година има вложувања во македонскиот оператор на пазар на електрична енергија-МЕМО ДООЕЛ Скопје, основна главнина, запишан и уплатен капитал во вкупен износ од 115.743.000 денари.

Со одвојувањето на МЕМО ДООЕЛ Скопје, како посебен правен субјект од 01 октомври 2019 година, Националниот оператор на пазар на електрична енергија води посебна евиденција за сите финансиски и останати деловни активности од своето работење, ги евидентира приходите од регулираната енергетска дејност пазар, приходите и расходите од повластените производители на електрична енергија, како и останатите приходи и расходи, плати, амортизација и сл.

Консолидираниот годишен финансиски извештај за работењето на АД МЕПСО за 2022 година ги содржи остварените деловни и финансиски податоци за работењето на електропреносниот систем оператор - АД МЕПСО за тековната 2022 година и остварените деловни и финансиски податоци од работењето во 2022 година на Националниот оператор на пазар на електрична енергија- МЕМО ДООЕЛ Скопје.

Остварени приходи во 2022 година

Во Консолидираниот Биланс на успех (Извештај за добивка или загуба) за 2022 година на АД МЕПСО од Друштвото кое е консолидирано, дополнително се евидентирани приходи на износ од 2.503.037 илјади денари, така што вкупните приходи на АД МЕПСО во Билансот на успех од 12.395.193 илјади денари во консолидираниот биланс имаат зголемување и изнесуваат 14.696.257 илјади денари.

Имено во деловната 2022 година во консолидираниот Биланс на успех на АД МЕПСО остварените вкупни приходи во висина од 14.696.257 илјади денари или 238,96 милиони евра, се резултат на остварените приходи на АД МЕПСО на износ од 12.395.193 илјади денари или 201,55 милиони евра и остварените приходи од МЕМО ДООЕЛ – Скопје во висина од 2.503.037 илјади денари или 40,70 милиони евра.

Од остварените приходи најзначаен е приходот од основната, регулирана дејност пренос на електрична енергија, кој изнесува 2.204.540 илјади денари или 35,85 милиони евра, приходот од пазарот на електрична енергија е остварен во вредност од 57.097 илјади денари или 0,93 милиони евра, приходот од алокација на прекуграничните преносни капацитети е остварен во вредност од 4.399.917 илјади денари или 71,54 милиони евра, а приходите од продажбата на електрична енергија набавена од повластените производители изнесуваат 2.316.465 илјади денари или 37,67 милиони евра.

Во останатите повисоки реализирани приходи во 2022 година учествуваат и приходите од балансирањето на износ од 3.193.617 илјади денари или 51,93 милиони евра, приходи од компензација Fskag на износ од 1.411.767 илјади денари или 22,96 милиони евра, а сите останати приходи, (транзит, грант, камати, приклучоци, приходи од надомест на штети, приходи од поранешни години и приходи по други основи) изнесуваат 1.112.854 илјади денари или 18,10 милиони евра.

Остварените консолидирани вкупни приходи во 2022 година на износ од 14.696.257 илјади денари или 238,96 милиони евра бележат зголемување од 37% во однос од остварените консолидирани вкупни приходи во 2021 година на износ од 10.756.078 илјади денари (174,89 милиони евра) или се повисоки за 3.940.179 илјади денари или 64,07 милиони евра.

Имено, реализираните приходи од регулираните енергетски дејности од 2.261.637 илјади денари во 2022 година бележат зголемување од 27% или 480.648 илјади денари, компарирајќи ги со остварените од минатата година во висина од 1.780.989 илјади денари. Приходите од регулираните енергетски дејности бележат зголемување пред се поради зголемената регулирана просечна тарифа за пренос и корегираниот просечна тарифа за организирање и управување со пазарот на електрична енергија. Имено, регулираната просечна тарифа за пренос во периодот од јануари до јуни од 2021 година изнесуваше 0,1952 ден/kWh и е зголемена за 41,06 % и изнесува 0,2754 ден/kWh во периодот од јули до декември од 2021 година. Просечната тарифа за организирање и управување со пазарот на електрична енергија во периодот од јануари до јуни од 2021 година изнесуваше 0,0081 ден/kWh, додека во периодот од јули до декември од 2021 година изнесуваше 0,0080 ден/kWh, односно е намалена за 0,89%.

Регулираната просечна тарифа за пренос во првото полугодие од 2022 година изнесува 0,3409 ден/kWh и е зголемена за 23,77 % во однос на претходната 0,2754 ден/kWh. Во втората половина од 2022 година т.е во периодот од 1 јули до крајот на 2022 година во примена е регулираната просечна тарифа за пренос која изнесува изнесува 0,3407 ден/kWh. Просечната тарифа за организирање и управување со пазарот на електрична енергија во првата половина од 2022 година изнесуваше 0,0080 ден/kWh, додека во втората половина од 2022 година изнесува 0,0086 ден/kWh, односно е зголемена за 6,96%.

Исто така и пренесените количини на електрична енергија во 2022 година од 6.397 GWh се за 834 GWh пониски во однос на пренесените количини од 7.231 GWh во 2021 година или за 12 %.

Во тековната 2022 година споредено со 2021 година, зголемување од 584.656 илјади денари или 356% бележат приходите од системските услуги, балансната енергија, исто така евидентиран е износ на средства по основ на дебаланс пазар од 127.920 илјади денари, а минатата година беа евидентирани приходи по тој основ во висина од 52.691 илјади денари. Приходите по основ на доделување на прекуграничните преносни капацитети, алокација се повисоки за 265% или 3.195.581 илјади денари, зголемување брележат и приходите од компензација Fskar за 278% или 1.038.175 илјади денари, зголемени се приходите по основ на транзит, користење на интерконективните системи за 160% или 21.107 илјади денари.

Истовремено намалување бележат приходите од продажбата на електрична енергија набавена од повластените производители кои изнесуваат 2.316.465 илјади денари или 37,67 милиони евра, т.е се намалени за 10% во однос на минатогодишните остварувања на износ од 2.565.819 илјади денари или 41,72 милиони евра. Намалување има и кај приходите по основ на баласирање за 27%, минатата 2021 година остварени 4.363.711 илјади денари или 70,95 милиони евра, во 2022 година реализирани се на износ од 3.193.617 илјади денари или 51,93 милиони евра.

Остварени расходи во 2022 година

Во Консолидираниот Биланс на успех (Извештај за добивка или загуба) од Друштвото кое се консолидира дополнително се евидентирани трошоци од работењето со што вкупните расходи на АД МЕПСО во Билансот на успех од 11.004.699 илјади денари во консолидираниот биланс имаат зголемување од 2.489.485 илјади денари т.е изнесуваат 13.292.211 илјади денари.

Во деловната 2022 година во консолидираниот Биланс на успех на АД МЕПСО, вкупните расходи во висина од 13.292.211 илјади денари или 216,13 милиони евра се повисоки од расходите на АД МЕПСО на износ од 11.004.699 илјади денари за остварените расходи во МЕМО ДООЕЛ Скопје, во вредност од 2.489.485 илјади денари или 40,48 милиони евра.

Остварените консолидирани вкупни расходи во 2022 година на износ од 13.292.211 илјади денари или 216,13 милиони евра бележат зголемување од 26% во однос од остварените консолидирани вкупни расходи во 2021 година на износ од 10.560.028 илјади денари (171,71 милиони евра) или се повисоки за 2.732.183 илјади денари или 44,42 милиони евра.

Во консолидираниот биланс на успех, поголеми ставки на расходи претставуваат амортизацијата на износ од 475.063 илјади денари или 7,72 милиони евра, трошоците за балансен капацитет, во вредност од 1.570.414 илјади денари или 25,54 милиони евра, трошоци за балансна енергија во вредност од 1.922.930 илјади денари или 31,27 милиони евра, трошоците за набавка на електрична енергија за покривање на загубите во преносната мрежа на износ од 1.641.781 илјади денари или 26,69 милиони евра, трошоците за бруто плати на износ од 501.546 илјади денари или 8,15 милиони евра, трошоците за алокација на прекугранични преносни капацитети на износ од 1.590.733 илјади денари или 25,86 милиони евра, како и трошоците за набавка на електрична енергија од повластените производители во износ од 2.347.991 илјади денари или 38,18 милиони, трошоците за ИТС во висина од 31.688 илјади денари или 0,51 милиони евра,

компензација -Fskar механизам во вредност од 1.654.448 илјади денари или 26,90 милиони евра како и трошоците за отстапувања БОС на износ од 797.690 илјади денари

Исто така значајни се и трошоците за материјали, енергија, резервни делови и ситен инвентар кои се реализираа на износ од 37.335 илјади денари или 0,61 милиони евра, трошоците за сопствена потрошувачка во висина од 71.104 илјади денари или 1,16 милиони евра, инвестиционото и тековното одржување во висина од 42.469 илјади денари или 0,69 милиони евра, премиите за осигурување се остварени во износ од 19.289 илјади денари или 0,31 милиони евра, вкупните обврски за камати по кредити и добавувачи изнесуваат 70.717 илјади денари или 1,15 милиони евра, трошоци за изгубени спорови 229.666 илјади денари или 3,73 милиони евра, порамнување на отстапување дебаланс во вредност 95.900 илјади денари.

Останатите материјални и нематеријални трошоци, на износ од 191.447 илјади денари или 3,11 милиони евра ги вклучуваат трошоците за транспортни услуги, банкарските услуги, трошоците на платниот промет, дневници за службени патувања во земјата и странство, патните трошоци, трошоците за стручно образование и технолошко усовршување, интелектуалните услуги како и трошоците за пропаганда, промоции, реклама, репрезентација, трошоци за вработените, даноци кои не зависат од резултат исл.

Консолидиран финансиски резултат – добивка

Во деловната 2022 година АД МЕПСО оствари консолидиран вкупен приход во висина од 14.696.257 илјади денари и консолидиран вкупен расход на износ од 13.292.211 илјади денари и консолидирана добивка во висина од 1.404.046 илјади денари.

Имено, во деловната 2022 година само АД МЕПСО-електропреносниот систем оператор оствари вкупен приход во висина од 12.395.193 илјади денари, вкупен расход во износ од 11.004.699 илјади денари и добивка од редовното работење во висина од 1.390.494 илјади денари.

Националниот оператор на пазар на електрична енергија МЕМО ДООЕЛ- Скопје во деловната 2022 година оствари вкупни приходи во висина од 2.503.037 илјади денари и вкупни расходи во висина од 2.489.485 илјади денари или добивка од редовното работење во висина од 13.552 илјади денари.

Поради тоа, консолидирано АД МЕПСО оствари позитивен финансиски резултат од редовното работење во висина од 1.404.046 илјади денари (добивка пред оданочување) или 22.830.016 евра.

Пренесена количина на електрична енергија и регулирана тарифа

Вкупно пренесените количини на електрична енергија од 6.397 GWh во 2022 година се за 834 GWh пониски или 12% од пренесените количини на електрична енергија од 7.231 GWh во 2021 година.

Регулираната просечна тарифа за услугата пренос на електрична енергија одобрена од Регулаторната комисија за енергетика (РКЕВУ) до 30.06.2022 година изнесуваше 0,3409 ден/kWh, а од 01.07 до 31.12. 2022 година е намалена за 0,03% и изнесува 0,3407 ден/kWh.

Регулираната просечна тарифа за организирање и управување со пазарот на електрична енергија одобрена од РКЕВУ до 30.06.2022 година изнесуваше 0,0080 ден/kWh, а од 01.07 до 31.12.2022 година 0,0086 ден/kWh, односно е зголемена за 6,96 %.

Резиме

Во консолидираните финансиски извештаи на АД МЕПСО за периодот од 01.01.2022 до 31.12.2022 година остварени се вкупни приходи во висина од 14.696.257 илјади денари или 238,96 милиони евра, што е 37% повисоко споредено со остварените консолидирани вкупни приходи за 2021 година во висина од 10.756.078 илјади денари или 174,89 милиони евра.

Консолидираните вкупни расходи во деловната 2022 година изнесуваат 13.292.211 илјади денари или 216,13 милиони евра, што значи дека се 26% повисоки споредено со остварените консолидирани расходи за 2021 година на износ од 10.560.028 илјади денари, односно 171,71 милиони евра.

Во деловната 2022 година АД МЕПСО оствари консолидиран позитивен финансиски резултат – добивка пред оданочување од 1.404.046 илјади денари или 22,83 милиони евра.

Консолидирани приходи и расходи- трошоци на АД МЕПСО

1	2021 година		2022 година		разлика 2022-2021		
	000 ден 4	во евра 5	000 ден 4	во евра 5	000 ден 6(4-2)	во евра 7(5-3)	индекс 8(4/2)
1 приходи	10.756.078	174.895.577	14.696.257	238.963.528	3.940.179	64.067.951	137
2 расходи	10.560.028	171.707.772	13.292.211	216.133.512	2.732.183	44.425.740	126
добивка - загуба(1-2)	196.050	3.187.805	1.404.046	22.830.016	1.207.996	19.642.211	716

Во минатата 2021 година консолидираниот позитивен финансиски резултат – добивка пред оданочување изнесуваше од 196.050 илјади денари или 3,19 милиони евра.

Во Годишната сметка на АД МЕПСО Скопје за 2022 година остварени се следните финансиски резултати искажани во следната табела:

Консолидирани приходи и расходи- трошоци на АД МЕПСО за 2022 година - остварување

1	АД МЕПСО		МЕМО ДООЕЛ Скопје		АД МЕПСО консолидирано	
	000 ден 2	во евра 3	000 ден 4	во евра 5	000 ден 6(4+2)	во евра 7(5+3)
1 приходи	12.395.193	201.547.854	2.503.037	40.699.789	14.696.257	238.963.528
2 расходи	11.004.699	178.938.195	2.489.485	40.479.431	13.292.211	216.133.512
добивка - загуба(1-2)	1.390.494	22.609.659	13.552	220.358	1.404.046	22.830.016

Прилог:

- Табела бр.1 Приходи и расходи од финансиското работење на АД МЕПСО за 2022 година-консолидирана
- Табела бр.1а Приходи и расходи од финансиското работење на АД МЕПСО за 2021 и 2022 година-консолидирана
- Табела бр.2 Биланс на состојба на АД МЕПСО за 2022 година - консолидирана

Изработил:

Служба за оперативен контролинг, план и анализа

Ангелина Петреска, дипл.ек



УО бр.02-2064/2

29.03.2023 година



**ПРИХОДИ И РАСХОДИ ОД ФИНАНСКОТО РАБОТЕЊЕ НА АД МЕПСО
за 2022 година КОНСОЛИДИРАНА**

ЕЛЕМЕНТИ	конт	во 000 ден.			во ЕУР			во 000 ден.			во ЕУР		
		МЕПСО		оств	МЕМО ДОСЕЛМЕМО		ДОСЕЛ		МЕПСО-КОНС.		МЕПСО-КОНС.		оства
		отстварување	отстварување		отстварување	отстварување	отстварување	отстварување	отстварување	отстварување			
1	2	3	4	5	6	7	8	9(4+7)	10(5+8)	11	12(9/14)		
приходи													
11+12			2.204.540	36.846.179	18	67.097	928.407	2.261.837	36.774.686	16	103		
1			2.204.540	36.846.179	17,79	-	-	2.204.540	36.846.179	15,00	100		
1a			1.943.398	31.599.967	16,68	-	-	1.943.398	31.599.967	13,22	100		
1a	74010, 74011												
1a		74010	236.487	3.845.317	1,91	-	-	236.487	3.845.317	1,61	100		
1a		74011	24.655	400.894	0,20	-	-	24.655	400.894	0,17	100		
1r						57.097	928.407	57.097	928.407	0,38			
1d						2.316.465	37.666.098	2.316.465	37.666.098	15,76			
2			749.070	12.180.000	6,04	-	-	749.070	12.180.000	5,10	100		
2a			270.125	4.392.276	2,18	-	-	270.125	4.392.276	1,84	100		
2a		74025				-	-						
2a		74026	478.945	7.787.724	3,86	-	-	478.945	7.787.724	3,26	100		
2b						-	-						
3			3.395.498	55.211.350	27,39	-	-	3.193.617	51.928.732	21,73	94		
3a						127.920	2.080.000	127.920	2.080.000	0,87			
4			1.411.767	22.955.561	11,39	-	-	1.411.767	22.955.561	9,61	100		
4		74024, 74022				-	-						
4		74024	34.306	557.821	0,28	-	-	34.306	557.821	0,23	100		
4		74022	4.399.917	71.543.366	35,50	-	-	4.399.917	71.543.366	29,94	100		
7			61.586	1.001.398	0,50	1.540	25.041	63.034	1.024.943	0,43	102		
8			33	537	0,00	-	-	33	537	0,00	100		
9			880	14.309	0,01	-	-	880	14.309	0,01	100		
10			16.580	269.593	0,13	-	-	16.580	269.593	0,11	100		
11			1.289	20.959	0,01	-	-	1.289	20.959	0,01	100		
12			741	12.049	0,01	-	-	741	12.049	0,01	100		
13			1.210	19.675	0,01	-	-	1.210	19.675	0,01	100		
14			11.223	182.488	0,09	-	-	11.223	182.488	0,08	100		
15			75.563	1.228.667	0,61	-	-	75.563	1.228.667	0,51	100		
16			3.690	60.000	0,03	-	-	3.690	60.000	0,03	100		
17			138	2.244	0,00	15	244	153	2.488	0,00	111		
18			-	-	-	-	-	-	-	-	-		
19			27.162	441.659	0,22	-	-	27.162	441.659	0,19	100		
I			12.396.193	201.647.864	100,00	2.603.037	40.699.789	14.896.267	238.963.628	100,00	119		
расходи													
1			465.177	7.563.854	4,23	9.886	160.748	475.063	7.724.802	3,57	102		
2			37.099	603.236	0,34	236	3.837	37.335	607.073	0,28	101		
3			71.104	1.156.163	0,65	-	-	71.104	1.156.163	0,53	100		
4			39.765	646.585	0,36	2.704	43.967	42.469	690.553	0,32	107		
5			3.493.344	56.802.341	31,74	-	-	3.493.344	56.802.341	26,28	100		
6a			1.570.414	25.535.187	14,27	-	-	1.570.414	25.535.187	11,81	100		
6a-1			527.695	8.580.407	4,80	-	-	527.695	8.580.407	3,97	100		
6a-2			1.042.719	16.954.780	9,48	-	-	1.042.719	16.954.780	7,84	100		
6b			1.922.930	31.267.154	17,47	-	-	1.922.930	31.267.154	14,47	100		
6b-1			945.132	15.368.000	8,59	-	-	945.132	15.368.000	7,11	100		
6b-2			977.798	15.899.154	8,89	-	-	977.798	15.899.154	7,36	100		
6			999.571	16.253.187	9,08	-	-	797.690	12.970.569	6,00	80		
6a			4.465	-	-	95.900	1.559.350	95.900	1.559.350	0,72			
7			1.654.448	26.901.593	15,03	-	-	1.654.448	26.901.593	12,45	100		
8			1.641.781	26.695.626	14,92	-	-	1.641.781	26.695.626	12,35	100		
9			961	15.626	0,01	-	-	961	15.626	0,01	100		
10			31.888	515.252	0,29	-	-	31.888	515.252	0,24	100		
11			-	-	-	-	-	-	-	-	-		
12			1.590.733	25.865.577	14,46	-	-	1.590.733	25.865.577	11,97	100		
13			99.755	1.622.033	0,91	11.695	190.163	111.450	1.812.195	0,84	112		
			5.609	91.203	0,05	58	943	5.667	92.148	0,04	101		
			14.575	236.992	0,13	1.311	21.317	15.886	258.309	0,12	109		
			10.003	162.650	0,09	-	-	10.003	162.650	0,08	100		
			1.085	32.276	0,02	279	4.637	2.284	36.813	0,02	114		
			1.547	25.154	0,01	158	2.569	1.705	27.724	0,01	110		
			2.024	32.911	0,02	-	-	2.024	32.911	0,02	100		
			64.012	1.040.846	0,58	9.889	160.797	73.901	1.201.642	0,56	115		
13a			-	-	-	-	-	-	-	-	-		
14			229.666	3.734.407	2,09	-	-	229.666	3.734.407	1,73	100		
15			482.926	7.852.455	4,39	18.620	302.764	501.546	8.155.220	104			
16			264	4.618	0,00	-	-	264	4.618	0,00	100		
17			19.162	311.577	0,17	127	2.065	19.289	313.642	0,15	101		
18			70.721	1.149.935	0,64	88	1.431	70.717	1.149.870	0,53	100		
			43.212	702.634	0,39	-	-	43.212	702.634	0,33	100		
			14.132	229.789	0,13	80	1.301	14.120	229.693	0,11	100		
			13.377	217.512	0,12	8	130	13.365	217.642	0,10	100		
19			43.813	712.407	0,40	1.424	23.154	45.237	735.561	0,34	103		
20			32.701	531.724	0,30	814	13.236	33.516	544.959	0,25	102		
21			-	-	-	2.347.991	36.178.715	2.347.991	36.178.715	17,66			
II			11.004.699	178.936.196	100,00	2.489.485	40.479.431	13.282.211	216.133.612	100,00	121		
добивка-загуба (I-II)			1.390.494	22.609.669		13.652	220.358	1.404.046	22.830.018		101		
пренос, ел. енер. во GWh			6.397	6.397				6.397	6.397		100		

**ПРИХОДИ И РАСХОДИ ОД ФИНАНСИСКОТО РАБОТЕЊЕ НА АД МЕПСО
за 2022 година КОНСОЛИДИРАНА**

1	2	3	во 000 ден.		во ЕУР		ооста	во 000 ден.		во ЕУР		ооста	индекс 10(7/4)
			МЕПСО-КОНС.		МЕПСО-КОНС			МЕПСО-КОНС.		МЕПСО-КОНС			
			оостварување	оостварување	оостварување	оостварување		оостварување	оостварување	2022	% уч		
4	5	6	7	8	9	10	11	12					
приходи													
(1+1г.	Приходи од регул. дејност- вкупно		1.780.989	28.959.171	16,56	2.261.637	36.774.585	16,39	127				
1	Приходи од регул. дејност- п р е н о с		1.719.684	27.982.341	15,99	2.204.540	35.846.179	15,00	128				
1а	пренос на активна електрична ен. 74010, 74011		1.524.387	24.786.780	14,17	1.943.398	31.599.967	13,22	127				
1б	врвна моќност 74.022		181.201	2.946.358	1,68	236.487	3.845.317	1,61	131				
1в	реактивна ел. ен 74.014		14.096	229.203	0,13	24.655	400.894	0,17	175				
1г	Приходи од рег дејност - п а з а р		61.305	896.829	0,57	57.097	928.407	0,39	93				
1д	Приходи од повл. производители		2.565.819	41.720.634	23,85	2.316.465	37.666.098	15,76	90				
2	Системски услуги- балансна енергија		164.114	2.668.520	1,53	749.070	12.180.000	5,10	456				
2а	секундарна регулација (аFRR) 74.025		56.270	914.959	0,52	270.125	4.392.276	1,84	460				
2б	терциерна регулација (mFRR) 74.028		107.844	1.753.561	1,00	478.945	7.787.724	3,26	444				
3	Отстапување на БОС- 74021, 7300,		4.363.711	70.954.850	40,57	3.193.617	51.928.732	21,73	73				
3а	Порамнув на отстапување ДЕБАЛАНС 74.010		52.691	856.764	0,49	127.920	2.080.000	0,87	243				
4	Компензација - Fskar 74024, 7422		373.592	6.074.667	3,47	1.411.767	22.955.561	9,61	378				
5	ПС механизам 7.423		13.199	214.618	0,12	34.306	557.821	0,23	260				
6	Алокација на прекугранични преносни 74.421		1.204.336	19.582.699	11,20	4.399.917	71.543.366	29,94	365				
7	Камати, курсни разлики 774, 775		21.539	350.228	0,20	63.034	1.024.943	0,43	293				
8	Приходи од судски спорови 76.926		30	488	0,00	33	537	0,00	110				
9	Приходи од надомест на штети 7.691		5.998	97.528	0,06	880	14.309	0,01	15				
10	Приходи од надом. за приклуч. 7.677		16.183	263.138	0,15	16.560	269.593	0,11	102				
11	Приходи од грант -(Сискон Сименс) 7.676		1.628	26.472	0,02	1.289	20.959	0,01	79				
12	Приходи од грант - Тринити 7.679		287	4.667	0,00	741	12.049	0,01	258				
13	Приходи од грант - WAMS 76.780		1.341	21.805	0,01	1.210	19.675	0,01	90				
14	Приходи од грант - Кончар Кет Енерџ 76.791		7.518	122.244	0,07	11.223	182.488	0,08	149				
15	Приходи од поранешни години 7.697		28.499	463.398	0,26	75.563	1.228.667	0,51	265				
16	Приходи од наплатена гаранција 76.928		4.200	68.293	0,04	3.690	60.000	0,03	88				
17	Приходи од наплатени пенали 76.920		20.171	327.984	0,19	153	2.488	0,00	1				
18	Други приходи од надомест на штети 76.924		122.161	1.986.358	1,14	-	-	-	-				
19	Приходи по други основи 6.072		131.252	131.252	0,08	27.162	441.659	0,18	336				
I вкупни приходи			10.766.078	174.895.677	100,00	14.696.257	238.963.628	100,00	137				
расходи													
1	Амортизација 432		459.448	7.470.699	4,35	475.063	7.724.602	3,57	103				
2	Матер. енерг. рез делови и сит инв. 433		36.821	598.715	0,35	37.335	607.073	0,28	101				
3	Сопствена потрошувачка на АД МЕПСО 40.300		47.077	765.480	0,45	71.104	1.156.163	0,53	151				
4	Инвестиционо и тековно одржување 412, 413		49.146	799.122	0,47	42.469	690.553	0,32	86				
5	Системски услуги (ба+бб)		1.872.385	30.445.285	17,73	3.493.344	56.802.341	26,28	187				
ба	Закуп на балансен капацитет 40.201		603.939	9.820.146	5,72	1.570.414	25.535.187	11,81	280				
ба-1	aFRR балансен капацитет 40.201		145.998	2.373.951	1,38	527.695	8.580.407	3,97	361				
ба-2	mFRR балансен капацитет 40.202		457.941	7.446.195	4,34	1.042.719	16.954.780	7,84	228				
бб	Балансна енергија		1.268.446	20.625.138	12,01	1.922.930	31.267.154	14,47	152				
бб-1	секундарна регулација (аFRR) 40.208		351.591	5.716.927	3,33	945.132	15.368.000	7,11	269				
бб-2	терциерна регулација (mFRR) 40.209		916.855	14.908.211	8,68	977.798	15.899.154	7,36	107				
б	Отстапување на БОС 40.203		651.305	10.580.325	6,17	797.690	12.970.569	6,00	122				
ба	Порамнув на отстапување ДЕБАЛАНС 4.495		62.714	1.019.740	0,59	95.900	1.559.350	0,72	153				
7	Компензација Fskar 40207, 7011		1.894.351	32.428.472	18,89	1.654.448	26.901.593	12,45	83				
8	Загуби во преносна мрежа 40.200		458.372	7.453.203	4,34	1.641.781	26.695.626	12,35	358				
9	Пазарна тарифа 40.204		874	14.211	0,01	961	15.626	0,01	110				
10	ПС механизам 41.963		92.280	1.500.488	0,87	31.688	515.252	0,24	34				
11	ТЕЦ Неготино 40.206		170.688	2.775.415	1,62	-	-	-	-				
12	Алокација на прекугранични преносни 41.985		358.648	5.831.675	3,40	1.590.733	25.865.677	11,97	444				
13	Останати материјални и немат. трошоци		104.422	1.697.919	0,99	111.450	1.812.195	0,84	107				
	- транспортни услуги, ПТТ и сл. 410, 411		6.054	98.439	0,06	5.667	92.146	0,04	94				
	- днев. за сл. патув. и патни трошоци 440		15.396	250.341	0,15	15.886	258.309	0,12	103				
	- трошоци за донации и спонзорств. 443		2.895	47.073	0,03	10.003	162.650	0,08	346				
	- треш. за пром. проп. рекл. репрод. 444		1.782	28.976	0,02	2.264	36.813	0,02	127				
	- банкарски усл. и треш. на плат. промет 446		1.570	25.528	0,01	1.705	27.724	0,01	109				
	- треш. за интел. усл.- авторски хонорари 44808		5.364	87.220	0,05	2.024	32.911	0,02	38				
	- останати трошоци 71.361		1.160.341	1.160.341	0,68	73.901	1.201.642	0,56	104				
13а	Вредносно усогласување на кратк. побар. 455		930.115	15.123.821	8,81	-	-	-	-				
14	Трошоци за изгубени спорови 4694		61.659	1.002.585	0,58	229.666	3.734.407	1,73	372				
15	Плати бруто 421		510.052	8.293.528	4,83	501.546	8.155.220	3,77	98				
16	Трош. за надом. на штети 468		10.115	164.472	0,10	284	4.618	0,00	3				
17	Премии за осигурување 445		20.832	338.732	0,20	19.289	313.642	0,15	93				
18	Камати по кредити и добавувачи 474+479+475		43.596	708.878	0,41	70.717	1.149.870	0,53	162				
	- камати од раб. со неплов. субјекти 474		32.374	526.407	0,31	43.212	702.634	0,33	133				
	- заемни камати 479		2.304	37.463	0,02	14.120	229.593	0,11	613				
	- курсни разл. од раб. со неплов. субјекти 475		8.918	145.008	0,08	13.385	217.642	0,10	150				
19	Надом. за трошна вработ. (отпремнина) 422, 441		39.783	646.878	0,38	45.237	735.561	0,34	114				
20	Даноци кои не зависат од резултатот 447		30.237	491.659	0,29	33.515	544.959	0,25	111				
21	Трошоци за наб. на ел. енерг. од ППЕЕ 7.016		2.555.108	41.546.472	24,20	2.347.991	38.178.715	17,66	92				
II вкупни расходи			10.660.028	171.707.772	100,00	13.292.211	216.133.612	100,00	128				
добивка-загуба (I-II)			196.050	3.187.905		1.404.046	22.830.016		718				
пренес. ел. енерг. во GWh			7.231	7.231		6.397	6.397		88				

Биланс на состојба
(Извештај за финансиската состојба)
на АД МЕПСО состојба на 31.12.2022 година - КОНСОЛИДИРАНА
(во 000 ден)

Табела бр.2

елементи	2022 (31.12.2022)	уч %	2021 (31.12.2021)	уч %	индекс22/ 21
А К Т И В А					
А. НЕТЕКОВНИ СРЕДСТВА (ПОСТОЈАНИ СРЕДСТВА)	8.436.216	61	8.117.873	60	104
1. Нематеријални средства	48.360	0	97.429	0	84
- издатоци за истражувања и развој	-	-	-	-	-
- концесии, патенти, лиценци, заштитни знаци и др права	16.040	0	25.109	0	64
- нематеријални средства во подготовка	32.320	0	32.320	0	100
2. Материјални средства	8.379.947	61	8.053.635	59	104
- Недвижности (а+б)	4.263.803	31	4.460.045	33	96
а. Земјишта, шуми	32.729	0	21.578	0	152
б. Градежни објекти	4.231.074	31	4.438.467	33	95
- Постројки и опрема	2.019.954	15	1.714.921	13	118
- Транспортни средства	33.492	0	58.137	0	58
- Алат, погон и канцел. инвен и мебел	134.723	1	167.656	1	80
- Аванси за материјални средства	178.814	1	246.161	2	73
- Материјални средства во подготовка	1.748.146	13	1.405.600	10	124
- Останати материјални средства	1.015	0	1.015	0	100
3. Вложувања во недвижности	-	-	-	-	-
4. Долгорочни финансиски средства	6.909	0	6.909	0	100
- вложувања во подружници	-	-	-	-	-
- влож. во придр. друш. и учества во заедн. влож.	6.909	0	6.909	0	-
- вложувања во долг. хартии од вредност	-	-	-	-	-
а) влож. во хартии од вредност кои се чув. до доспевање	-	-	-	-	-
б) влож. во хартии од вредн. располож. за продажба	-	-	-	-	-
- остан. долг. финансиски средства	-	-	-	-	-
5. Долгорочни побарувања	-	-	-	-	-
6. Одложени даночни средства	-	-	-	-	-
Б. ТЕКОВНИ СРЕДСТВА (обртни средства)	4.151.628	30	3.688.374	27	113
1. Залихи	52.324	0	54.922	0	96
- на сировини и материјали	12.793	0	15.457	0	83
- на рез делови, сит. инв., амбалажа и автогуми	39.531	0	39.465	0	100
2. Средства за оттубувањ. наменети за прод. и прек	-	-	-	-	-
3. Краткорочни побарувања	1.648.391	12	1.747.377	13	94
- побарувања од поврзани субјекти	-	-	-	-	-
- побарувања од купувачите	1.591.543	12	1.744.437	13	91
- побарув. од дадени аванси	2.999	0	2.696	0	-
- поб. од држав. по основ на даноци, прид. царина	53.105	0	2	0	-
- побарувања од вработените	637	0	136	0	468
- останати краткорочни побарувања	107	0	106	0	-
4. Краткорочни финансиски средства	40.158	0	36.032	0	111
- побарувања по дадени заеми	40.058	0	35.932	0	-
- останати краткорочни побарувања	100	0	100	0	100
5. Парични средства и парични еквиваленти	2.410.663	17	1.830.043	13	132
6. Платени трош за идн. периоди и пресмет. прих. (АВР)	1.219.245	9	1.804.553	13	68
ВКУПНА АКТИВА (А+Б+6)	13.805.987	100	13.590.800	100	102
ВОНБИЛАНСНА ЕВИДЕНЦИЈА - АКТИВА					
	7.795		7.795		
П А С И В А					
А. ГЛАВНИНА И РЕЗЕРВИ	8.189.916	59	6.937.935	51	118
I. Основна главнина	3.356.310	24	3.356.310	25	100
II. Премии за емитирани акции	-	-	-	-	-
III. Сопствени акции	-	-	-	-	-
IV. Запишан неплатен капитал	-	-	-	-	-
V. Ревалор. резерв и разлики од вредн. на сеопф. д	60.903	0	60.903	0	100
VI. Резерви	3.244.093	23	3.170.467	23	102
1. Законски резерви	302.992	2	299.157	2	101
2. Статутарни резерви	-	-	-	-	-
3. Останати резерви	2.941.101	-	2.871.310	21	-
VII. Акумулирана добивка	276.630	2	273.558	2	-
VIII. Пренесена загуба	-	-	-	-	-
IX. Добивка за деловната година	1.251.979	9	76.697	1	-
X. Загуба за деловната година	-	-	-	-	-
XI. Главнина на сопствениците на матичното друштво	-	-	-	-	-
XII. Неконтролирано учество	-	-	-	-	-
Б. ОБВРСКИ	2.922.902	21	3.235.684	24	90
I. Долгорочни резервирања за ризици и трошоци	-	-	-	-	-
II. Долгорочни обврски	1.568.208	11	1.480.841	11	106
- обврски за аванси, депозити и кауции	-	-	-	-	-
- обврски по основ на заеми и кредити	1.568.208	11	1.480.841	11	106
III. Одложени даночни обврски	-	-	-	-	-
IV. Краткорочни обврски	1.354.694	10	1.754.843	13	77
1. - обврски спрема поврзани друштва	-	-	-	-	-
2. - обврски спрема добавувачи	632.656	5	736.919	5	86
3. - обврски за аванси, депозити и кауции	284.095	2	277.445	2	102
4. - обврски за даноци и придонеси на плата и надомести	-	-	-	-	-
5. - обврски кон вработените	-	-	-	-	-
6. - тековни даночни обврски	127.037	1	393.439	3	-
7. - краткорочни резервирања за ризици и трошоци	-	-	-	-	-
8. - обврски по основ на заеми и кредити	308.798	2	344.751	3	90
9. - останати обврски	2.109	0	2.289	0	-
V. ОДЛОЖЕНИ ПЛАЌАЊА НА ТРОШОЦИ И ПРИХОДИ (П	2.693.170	20	3.417.181	26	79
VI. Обврски по основ на нетековни средства	-	-	-	-	-
ВКУПНА ПАСИВА (А+Б+V)	13.805.987	100	13.590.800	100	102
ВОНБИЛАНСНА ЕВИДЕНЦИЈА - ПАСИВА					
	7.795		7.795		

Назив на друштвото

АД МЕПСО КОНСОЛИДИРАНА

Адреса, седиште и телефон

Ул.Максим Горки бр.4

Скопје

02 3149084

Адреса за е-пошта


emilijag@mepso.com.mk

31.12. 2022 година

(во денари)

Биланс на состојба (Извештај за финансиската состојба)


	2022	2021
Средства		
1 Парични средства и парични еквиваленти	2.410.652.680	1.830.042.811
2 Побарувања од купувачите (краткорочни побарувања)	1.648.389.688	1.747.377.280
3 Залихи	52.324.762	54.922.202
4 Краткорочни финансиски средства	40.158.449	36.031.897
5 Други тековни средства (АВР)	1.219.245.296	1.804.552.758
6 Тековни средства (1 + 2 + 3 + 4 + 5)	5.370.770.875	5.472.926.948
7 Материјални средства и вложувања во недвижности	8.379.947.282	8.053.535.298
8 Долгорочни финансиски средства	6.908.874	6.908.874
9 Нематеријални средства	48.360.138	57.428.919
10 Долгорочни побарувања	0	0
11 Други долгорочни средства	0	0
12 Нетековни средства (7 + 8 + 9 + 10 + 11)	8.435.216.294	8.117.873.091
13 Вкупни средства (6 + 12)	13.805.987.169	13.590.800.039
14 Вонбилансна актива	7.794.857	7.794.857
Обврски и Акционерски капитал		
15 Краткорочни обврски	1.354.694.851	1.754.842.362
16 Одложено плаќање на трошоци и приходи (ПВР)	2.693.169.700	3.417.180.862
17 Тековни обврски (15+16)	4.047.864.551	5.172.023.224
18 Долгорочни обврски и обврски за нетековни средства	1.568.207.936	1.480.841.446
19 Долгор. резервирања за ризици и трошоци и одл. дан. обврски	0	0
20 Нетековни обврски (18+19)	1.568.207.936	1.480.841.446
21 Вкупни обврски (17+20)	5.616.072.487	6.652.864.670
22 Капитал	3.356.309.540	3.356.309.540
23 Акумулирана добивка / Пренесена загуба	276.629.926	273.558.101
24 Резерви	3.244.092.773	3.170.467.040
25 Ревалоризациони резерви	60.903.130	60.903.130
26 Добивка / Загуба за деловната година	1.251.979.313	76.697.558
27 Вкупен капитал (22+23+24+25+26)	8.189.914.682	6.937.935.369
28 Вкупно Обврски и капитал (21+27)	13.805.987.169	13.590.800.039
29 Вонбилансна пасива	7.794.857	7.794.857



Биланс на успех (Извештај за добивка и загуба)

01.01.- 31.12. 2022 година (во денари)
2022 2021


30	Приходи од продажба	14.511.025.963	10.524.978.413
31	Останати оперативни приходи	122.196.921	209.560.829
32	Залихи на готови п-ди и недовршено п-во	0	0
33	Вкупно оперативни приходи (30+31+32)	14.633.222.884	10.734.539.242
34	Потрошени сировини и материјали	6.131.136.242	3.383.313.696
35	Трошоци за вработените	562.727.770	565.304.794
36	Амортизација на материјални средства	475.062.679	459.448.604
37	Вредносно усогласување на тековни средства	233.500.052	1.011.468.487
38	Набавна вредност на продадени стоки	4.002.439.467	4.409.245.788
39	Останати оперативни расходи	1.816.626.514	687.650.499
40	Вкупно оперативни расходи	13.221.492.724	10.516.431.868
41	Оперативна добивка (32 - 39)	1.411.730.160	218.107.374
42	Приходи од финансирање	63.033.767	21.538.913
43	Расходи од финансирање	70.717.786	43.596.339
44	Добивка пред оданочување (39+40-41)	1.404.046.141	196.049.948
45	Данок на добивка	152.066.828	119.352.390
46	Нето добивка / загуба	1.251.979.313	76.697.558



Извештај за промените во капиталот

(во денари)


	2022	2021
47 Номиниран капитал	3.356.309.540	3.356.309.540
48 Нераспределена добивка на почетокот на периодот	276.629.926	273.558.101
48 Нето добивка/загуба за деловната година	1.251.979.313	76.697.558
49 Резерви	3.244.092.773	3.170.467.040
50 Ревалоризациони резерви	60.903.130	60.903.130
51 Исплатена дивиденда	0	0
52 Усогласувања на задржаната добивка	0	0
53 Нераспределена добивка на крајот на периодот	4.833.605.142	3.581.625.829
54 Вкупно капитал	13.023.519.824	10.519.561.198



Извештај за паричните текови

(во денари)

	2022	2021
55 Нето добивка / загуба по оданочување	1.251.979.313	76.697.558
56 Амортизација на материјални средства	475.062.679	459.448.604
57 Вредносно усогласување на тековни средства	-233.500.052	-1.011.468.487
58 Побарувања од купувачите	684.295.054	-2.344.950.219
59 Залихи	2.597.440	2.165.041
60 Обврски кон добавувачи	-1.124.158.673	3.048.314.191
61 Останати усогласувања		
62 Парични средства од оперативни активности	1.056.275.761	230.206.688
63 Парични средства од инвестиции	801.474.663	657.643.634
64 Парични средства од финансиски активности	4.126.552	0
65 Нето зголемување намалување на паричните текови	1.861.876.976	887.850.322
66 Парични средства на почетокот на периодот	1.830.042.811	1.559.172.943
67 Парични средства на крајот на периодот	2.410.652.680	1.830.042.811



ИЗЈАВА

Под морална, материјална и кривична одговорност за точноста и вистинитоста на податоците искажани во консолидирана годишната сметка и финансиските извештаи

Јас Suriya Rashidi со ЕМБГ 1704965434012, како овластен застапник на ОПЕРАТОР НА ЕЛЕКТРОПРЕНОСНИОТ СИСТЕМ НА МАКЕДОНИЈА АКЦИОНЕРСКО ДРУШТВО ЗА ПРЕНОС НА ЕЛЕКТРИЧНА ЕНЕРГИЈА И УПРАВУВАЊЕ СО ЕЛЕКТРОЕНЕРГЕТСКИОТ СИСТЕМ ВО ДРЖАВНА СОПСТВЕНОСТ, со скратен назив АД МЕПСО Скопје со матичен број (ЕМБС) 5933781 изјавувам под морална, материјална и кривична одговорност дека податоците искажани во консолидираната годишната сметка и финансиските извештаи за 2022 година , се точни и вистинити.

31.03.2023 година

Изјавил,
Претседател на Управен Одбор
Suriya Rashidi

