

МЕРСО

Директор на електропреносниот систем на Република Македонија
Акционерско друштво за пренос на електрична енергија и управување
со електроенергетскиот систем, во др. на сопственост, Улица
Македонија Горан бр.4, 1000 Скопје
Operatori i sistemit elektrotansmetues i Republikës së Maqedonisë së Veriut
Shoqëri aksionare për transmetim të energjisë elektrike dhe menaxhim
me sistemin elektroenergjetik, në pronësi shtetërore, Shkup

Бр.-Nr. 05-2593
03-04 2024 год.-viti
СКОПЈЕ - ШКУП

Кабинет на генерален директор
+389 (0) 23 149 811
Подрушница ОБГК
+389 (0) 23 149 814
Подрушница ОГМ
+389 (0) 23 149 813
Ф: +389 (0) 23 111 160
www.mepso.com.mk

До
НАДЗОРЕН ОДБОР на АД МЕРСО
- Тука -

Предмет: Доставување на Консолидиран Годишен Финансиски извештај за работењето на АД МЕРСО во 2023 година

Почитувани,

Во прилог на дописов го доставуваме на разгледување и одобрување Консолидираниот Годишен Финансиски извештај за работењето на АД МЕРСО во 2023 година

Со почит,

Служба за оперативен контролинг, план и анализа
Ангелина Петреска




ГЕНЕРАЛЕН ДИРЕКТОР на АД МЕРСО



- КО:
- Кабинет на Генерален Директор
 - Служба за оперативен контролинг, план и анализа
 - Оддел за правни работи
 - Архива

МЕПСО



**КОНСОЛИДИРАН ГОДИШЕН ФИНАНСИСКИ ИЗВЕШТАЈ ЗА
РАБОТЕЊЕТО НА АД МЕПСО ВО 2023 ГОДИНА**

СОДРЖИНА

Вовед.....	3
Остварени приходи во 2023 година	4
Остварени расходи во 2023 година.....	5
Консолидиран финансиски резултат – добивка	6
Пренесена количина на електрична енергија и регулирана тарифа.....	7
Резиме.....	7

Вовед

АД МЕПСО е компанија во целосна државна сопственост, која е формирана во 2005 година, со трансформација на Електростопанство на Македонија. Основна дејност на АД МЕПСО е непречен пренос на електрична енергија низ високонапонската мрежа и редовен навремен ток на електрична енергија до своите клиенти: директните потрошувачи и до дистрибутивните мрежи на АД ЕВН Македонија и ЕСМ Енергетика.

Основните функции на АД МЕПСО се пренос на електрична енергија и управување со електропреносниот систем. АД МЕПСО е одговорен за редовен пренос на електрична енергија од македонската граница до дистрибутивната мрежа на ЕВН Македонија и директните потрошувачи, исто така го организира и диспечира транзитот на електрична енергија, а воедно се грижи и за балансирањето на електроенергетскиот систем.

АД МЕПСО врши целосно, навремено и постојано остварување на јавниот интерес – навремен и стабилен пренос на електрична енергија низ високонапонската мрежа, а воедно обезбедува управување со доверлив и стабилен електро-енергетски систем.

АД МЕПСО Скопје со состојба на 31.12.2023 година има вложувања во македонскиот оператор на пазар на електрична енергија-МЕМО ДООЕЛ Скопје, основна главнина, запишан и уплатен капитал во вкупен износ од 115.743.000 денари.

Со одвојувањето на МЕМО ДООЕЛ Скопје, како посебен правен субјект од 01 октомври 2019 година, Националниот оператор на пазар на електрична енергија води посебна евиденција за сите финансиски и останати деловни активности од своето работење, ги евидентира приходите од регулираната енергетска дејност пазар, приходите и расходите од повластените производители на електрична енергија, како и останатите приходи и расходи, плати, амортизација и сл.

Согласно Одлуката на Владата на РСМ донесена во септември 2020 година МЕМО се назначува за Оператор на организираниот пазар на електрична енергија, при што следуваат активности за исполнување на потребните технички услови со цел воспоставување и започнување со организираниот пазар на електрична енергија во РСМ. Согласно Законот за енергетика од 2018 година и со либерализацијата на пазарот на електрична енергија, во месец мај од 2023 година стартуваше со работа македонската берза на електрична енергија, со основна цел да се добијат референтни цени и релевантни цени за потрошувачите во нашата земја.

Консолидираниот годишен финансиски извештај за работењето на АД МЕПСО за 2023 година ги содржи остварените деловни и финансиски податоци за работењето на електропреносниот систем оператор - АД МЕПСО за тековната 2023 година и остварените деловни и финансиски податоци од работењето во 2023 година на Националниот оператор на пазар на електрична енергија- МЕМО ДООЕЛ Скопје.

Остварени приходи во 2023 година

Во Консолидираниот Биланс на успех (Извештај за добивка или загуба) за 2023 година на АД МЕПСО од Друштвото кое е консолидирано, дополнително се евидентирани приходи на износ од 4.215.267 илјади денари, така што вкупните приходи на АД МЕПСО во Билансот на успех од 8.551.747 илјади денари во консолидираниот биланс имаат зголемување и изнесуваат 12.676.080 илјади денари.

Имено во деловната 2023 година во консолидираниот Биланс на успех на АД МЕПСО остварените вкупни приходи во висина од 12.676.080 илјади денари или 206,11 милиони евра, се резултат на остварените приходи на АД МЕПСО на износ од 8.551.747 илјади денари или 139,05 милиони евра и остварените приходи од МЕМО ДООЕЛ – Скопје во висина од 4.215.567 илјади денари или 68,54 милиони евра.

Од остварените приходи најзначаен е приходот од основната, регулирана дејност пренос на електрична енергија, кој изнесува 1.706.238 илјади денари или 27,74 милиони евра, приходот од пазарот на електрична енергија е остварен во вредност од 57.585 илјади денари или 0,94 милиони евра, приходот од алокација на прекуграничните преносни капацитети е остварен во вредност од 4.605.616 илјади денари или 74,89 милиони евра, а приходите од продажбата на електрична енергија набавена од повластените производители изнесуваат 2.018.195 илјади денари или 32,82 милиони евра, приходите од продажба на електричната енергија на берза се во вредност од 2.074.504 илјади денари или 33,73 милиони евра.

Во останатите повисоки реализирани приходи во 2023 година учествуваат и приходите од балансирањето на износ од 1.020.323 илјади денари или 16,59 милиони евра, приходи од компензација Fskar на износ од 520.875 илјади денари или 8,47 милиони евра, приходите од дебаланс 52.106 илјади денари или 0,85 милиони евра, а сите останати приходи, (транзит, грант, камати, приклучоци, приходи од надомест на штети, приходи од поранешни години и приходи по други основи) изнесуваат 620.638 или 10,09 милиони евра.

Остварените консолидирани вкупни приходи во 2023 година на износ од 12.676.080 илјади денари или 206,11 милиони евра бележат намалување од 14% во однос од остварените консолидирани вкупни приходи во 2022 година на износ од 14.696.257 илјади денари (238,96 милиони евра) или се пониски за 2.020.177 илјади денари или 32,85 милиони евра.

Имено, реализираните приходи од регулираните енергетски дејности од 1.763.823 илјади денари во 2023 година бележат намалување од 22% или 497.814 илјади денари, компарирајќи ги со остварените од минатата година во висина од 2.261.637 илјади денари. Приходите од регулираните енергетски дејности бележат намалување пред се поради намалената регулирана просечна тарифа за пренос и корегираниот просечна тарифа за организирање и управување со пазарот на електрична енергија. Имено, регулираната просечна тарифа за пренос во периодот од јануари до јуни од 2022 година изнесуваше 0,3409 ден/kWh и е зголемена за 23,77 % во однос на претходната која изнесува 0,2754 ден/kWh, во периодот од јули до декември од 2022 година изнесува 0,3407 ден/kWh т.е. намалена за 0,03%. Просечната тарифа за организирање и управување со пазарот на електрична енергија во периодот од јануари до јуни од 2022 година изнесуваше 0,0080 ден/kWh, додека во периодот од јули до декември од 2022 година изнесуваше 0,0086 ден/kWh, односно е зголемена за 6,96%.

Регулираната просечна тарифа за пренос во првото полугодие од 2023 година изнесува 0,3113 ден/kWh и е намалена за 8,66 % во однос на претходната 0,3407 ден/kWh. Во втората половина од 2023 година т.е. во периодот од 1 јули до крајот на 2023 година во примена е регулираната просечна тарифа за пренос која изнесува изнесува 0,2582 ден/kWh која е намалена во однос на претходната 0,3113 ден/kWh за 17,06%. Просечната тарифа за организирање и

управување со пазарот на електрична енергија во првата половина од 2023 година изнесуваше 0,0086 ден/kWh, додека во втората половина од 2023 година изнесува 0,0090 ден/kWh, односно е зголемена за 5,29%.

Исто така и пренесените количини на електрична енергија во 2023 година од 5.891 GWh се за 506 GWh пониски или за 8% пониски во однос на пренесените количини од 6.397 GWh во 2022 година.

Во тековната 2023 година споредено со 2022 година, намалување од 414.370 илјади денари или 55% бележат приходите од системските услуги или балансната енергија, исто така евидентиран е износ на средства по основ на дебаланс пазар од 52.106 илјади денари, а минатата година беа евидентирани приходи по тој основ во висина од 127.920 илјади денари. Намалување бележат и приходите од компензација Fskar за 53% или 890.892 илјади денари.

Истовремено намалување бележат приходите од продажбата на електрична енергија набавена од повластените производители кои изнесуваат 2.018.195 илјади денари или 32,82 милиони евра, т.е се намалени за 13% во однос на минатогодишните остварувања на износ од 2.316.465 илјади денари или 37,67 милиони евра. Намалување има и кај приходите по основ на баласирање за 68%, минатата 2022 година остварени 3.193.617 илјади денари или 51,93 милиони евра, во 2023 година реализирани се на износ од 1.020.323 илјади денари или 16,59 милиони евра.

Приходите по основ на доделување на прекуграничните преносни капацитети, алокација се повисоки за 5% или 205.699 илјади денари, зголемени се приходите по основ на транзит, користење на интерконективните системи за четири пати или 112.146 илјади денари, исто така пораст бележат приходите од надомест на штети поради добиениот бонус за 2019 година од осигурителната компанија Винер Виена Иншуренс груп во вредност од 3.858 илјади денари.

Остварени расходи во 2023 година

Во Консолидираниот Биланс на успех (Извештај за добивка или загуба) од Друштвото кое се консолидира дополнително се евидентирани трошоци од работењето со што вкупните расходи на АД МЕПСО во Билансот на успех од 7.645.097 илјади денари во консолидираниот биланс имаат зголемување од 4.226.014 илјади денари т.е изнесуваат 11.779.877 илјади денари.

Во деловната 2023 година во консолидираниот Биланс на успех на АД МЕПСО, вкупните расходи во висина од 11.779.877 илјади денари или 191,54 милиони евра се повисоки од расходите на АД МЕПСО на износ од 7.645.097 илјади денари за остварените расходи во МЕМО ДООЕЛ Скопје, во вредност од 4.226.014 илјади денари или 68,71 милиони евра.

Остварените консолидирани вкупни расходи во 2023 година на износ од 11.779.877 илјади денари или 206,11 милиони евра бележат намалување од 11% во однос од остварените консолидирани вкупни расходи во 2022 година на износ од 13.292.211 илјади денари (216,13 милиони евра) или се пониски за 1.512.334 илјади денари или 24,59 милиони евра.

Во консолидираниот биланс на успех, поголеми ставки на расходи претставуваат амортизацијата на износ од 490.370 илјади денари или 7,97 милиони евра, трошоците за балансен капацитет во вредност од 1.747.412 илјади денари или 28,41 милиони евра, трошоци за балансна енергија во вредност од 947.482 илјади денари или 15,41 милиони евра, трошоците за набавка на електрична енергија за покривање на загубите во преносната мрежа на износ од 1.168.809 илјади денари или 19,01 милиони евра, трошоците за бруто плати на износ од 560.145 илјади денари или 9,11 милиони евра, трошоците за алокација на прекугранични преносни капацитети на износ од 1.122.237 илјади денари или 18,25 милиони евра, како и трошоците за набавка на електрична енергија од повластените производители во износ од 1.976.109 илјади денари или 32,13 милиони,

Трошоците за набавка на електрична енергија од берза во вредност од 2.074.504 илјади денари или 33,73 милиони евра, трошоците за ИТС во висина од 57.796 илјади денари или 0,94 милиони евра, компензација -Fskar механизам во вредност од 524.212 илјади денари или 8,52 милиони евра како и трошоците за отстапувања БОС на износ од 281.877 илјади денари или 4,58 милиони евра.

Исто така значајни се и трошоците за материјали, енергија, резервни делови и ситен инвентар кои се реализираа на износ од 37.318 илјади денари или 0,61 милиони евра, трошоците за сопствена потрошувачка во висина од 45.940 илјади денари или 0,75 милиони евра, инвестиционото и тековното одржување во висина од 103.502 илјади денари или 1,68 милиони евра, премиите за осигурување се остварени во износ од 28.149 илјади денари или 0,46 милиони евра, вкупните обврски за камати по кредити и добавувачи изнесуваат 57.762 илјади денари или 0,94 милиони евра, трошоци за изгубени спорови 1.768 илјади денари или 0,03 милиони евра, порамнување на отстапување дебаланс во вредност 56.701 илјади денари или 0,92 милиони евра.

Еднократниот износ на трошок за данокот на солидарност во 2023 година се реализира на износ од 186.090 илјади денари или 3,03 милиони евра .

Останатите материјални и нематеријални трошоци, на износ од 311.694 илјади денари или 5,07 милиони евра ги вклучуваат трошоците за транспортни услуги, банкарските услуги, трошоците на платниот промет, дневници за службени патувања во земјата и странство, патните трошоци, трошоците за стручно образование и технолошко усовршување, интелектуалните услуги како и трошоците за пропаганда, промоции, реклама, репрезентација, трошоци за вработените, даноци кои не зависат од резултат и сл.

Консолидиран финансиски резултат – добивка

Во деловната 2023 година АД МЕПСО оствари консолидиран вкупен приход во висина од 12.676.080 илјади денари и консолидиран вкупен расход на износ од 11.779.877 илјади денари и консолидирана добивка во висина од 896.203 илјади денари.

Имено, во деловната 2023 година само АД МЕПСО-електропреносниот систем оператор оствари вкупен приход во висина од 8.551.747 илјади денари, вкупен расход во износ од 7.645.097 илјади денари и добивка од редовното работење во висина од 906.650 илјади денари.

Националниот оператор на пазар на електрична енергија МЕМО ДООЕЛ- Скопје во деловната 2023 година оствари вкупни приходи во висина од 4.215.567 илјади денари и вкупни расходи во висина од 4.226.014 илјади денари или загуба од редовното работење во висина од 10.447 илјади денари.

Поради тоа, консолидирано АД МЕПСО оствари позитивен финансиски резултат од редовното работење во висина од 896.203 илјади денари (добивка пред оданочување) или 14.572.407 евра.

Пренесена количина на електрична енергија и регулирана тарифа

Вкупно пренесените количини на електрична енергија од 5.891 GWh во 2023 година се за 506 GWh пониски или 8% од пренесените количини на електрична енергија од 6.397 GWh во 2022 година.

Регулираната просечна тарифа за услугата пренос на електрична енергија одобрена од Регулаторната комисија за енергетика (РКЕВУ) до 30.06.2023 година изнесуваше 0,3113 ден/kWh, а од 01.07 до 31.12. 2023 година е намалена за 17,06% и изнесува 0,2582 ден/kWh.

Регулираната просечна тарифа за организирање и управување со пазарот на електрична енергија одобрена од РКЕВУ до 30.06.2023 година изнесуваше 0,0086 ден/kWh, а од 01.07 до 31.12.2023 година 0,0090 ден/kWh, односно е зголемена за 5,29 %.

Резиме

Во консолидираните финансиски извештаи на АД МЕПСО за периодот од 01.01.2023 до 31.12.2023 година остварени се вкупни приходи во висина од 12.676.080 илјади денари или 206,11 милиони евра, што е 14% пониско споредено со остварените консолидирани вкупни приходи за 2022 година во висина од 14.696.257 илјади денари или 238,96 милиони евра.

Консолидираните вкупни расходи во деловната 2023 година изнесуваат 11.779.877 илјади денари или 191,54 милиони евра, што значи дека се 11% пониски споредено со остварените консолидирани расходи за 2022 година на износ од 13.292.211 илјади денари, односно 216,13 милиони евра.

Во деловната 2023 година АД МЕПСО оствари консолидиран позитивен финансиски резултат – добивка пред оданочување од 896.203 илјади денари или 14,57 милиони евра.

Во минатата 2022 година консолидираниот позитивен финансиски резултат – добивка пред оданочување изнесуваше 1.404.046 илјади денари или 22,83 милиони евра.

Консолидирани приходи и расходи- трошоци на АД МЕПСО

	2022 година		2023 година		разлика 2023-2022		
	000 ден	во евра	000 ден	во евра	000 ден	во евра	индекс
1	2	3	4	5	6(4-2)	7(5-3)	8(4/2)
1 приходи	14.696.257	238.963.528	12.676.080	206.115.122	(2.020.177)	(32.848.407)	86
2 расходи	13.292.211	216.133.512	11.779.877	191.542.715	(1.512.334)	(24.590.797)	89
добивка - загуба(1-2)	1.404.046	22.830.016	896.203	14.572.407	(507.843)	(8.257.610)	64

Во Годишната сметка на АД МЕПСО Скопје за 2023 година остварени се следните финансиски резултати искажани во следната табела:

Консолидирани приходи и расходи- трошоци на АД МЕПСО за 2023 година - остварување

	АД МЕПСО		МЕМО ДООЕЛ Скопје		АД МЕПСО консолидирано	
	000 ден	во евра	000 ден	во евра	000 ден	во евра
1	2	3	4	5	6(4+2)	7(5+3)
1 приходи	8.551.747	139.052.797	4.215.567	68.545.805	12.676.080	206.115.122
2 расходи	7.645.097	124.310.520	4.226.014	68.715.675	11.779.877	191.542.715
добивка - загуба(1-2)	906.650	14.742.276	(10.447)	(169.870)	896.203	14.572.407

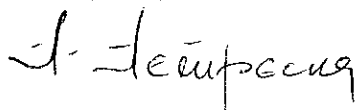
Прилог:

- Табела бр.1 Приходи и расходи од финансиското работење на АД МЕПСО за 2023 година-консолидирана
- Табела бр.1а Приходи и расходи од финансиското работење на АД МЕПСО за 2022 и 2023 година-консолидирана
- Табела бр.2 Биланс на состојба на АД МЕПСО за 2023 година - консолидирана

Изработил:

Служба за оперативен контролинг, план и анализа


Ангелина Петреска, дипл.ек



УО бр. 02 - 2375/3

27.03.2024 година

ПРЕТСЕДАТЕЛ НА УПРАВЕН ОДБОР
Zuhdi Enuz



**ПРИХОДИ И РАСХОДИ ОД ФИНАНСИКОТО РАБОТЕЊЕ НА АД МЕПСО
за 2023 година КОНСОЛИДИРАНА**

Табела Бр.1а

ЕЛЕМЕНТИ	КОД	во 000 ден.		во ЕУР		Одб % уч	во 000 ден.		во ЕУР		Одб % уч	Инд.кв 10(7)а
		МЕПСО-КОНС.		МЕПСО-КОНС			МЕПСО-КОНС.		МЕПСО-КОНС			
		2022	2023	2022	2023		2022	2023	2022	2023		
приходи												
1 Приходи од регул. дејност - вкупно		2.261.637	36.774.666	15,39	1.763.623	28.690.049	13,91	78				
1а Приходи од регул. дејност - пренос		2.204.640	35.646.179	16,00	1.706.236	27.743.707	13,46	77				
1а пренос на активна електрична ен.	74010, 74611	1.943.398	31.599.967	13,22	1.510.861	24.566.846	11,92	76				
1а врна моќност	74.022	236.467	3.645.317	1,81	168.202	2.734.992	1,33	71				
1а реактивна ад ен	74.014	24.655	400.684	0,17	27.175	441.670	0,21	110				
1г Приходи од регул. дејност - пазар	74.016	57.097	928.407	0,39	57.585	936.341	0,45	101				
1д Приходи од повл. производител	74.023	2.316.465	37.666.086	15,76	2.016.195	32.616.179	15,92	67				
1с Приходи од прод на ел ен.на берза	740.231				2.074.504	33.731.772	16,37					
2 Системски услуги - балансна енергија		749.070	12.180.000	5,10	334.700	5.442.276	2,54	45				
2а секундарна регулација (aFRR)	74.025	270.125	4.392.276	1,84	112.179	1.824.049	0,68	42				
2б терциерна регулација (mFRR)	74.026	478.945	7.787.724	3,26	222.521	3.616.228	1,76	46				
3 Отстапување на БОС	74021, 7300,	3.193.617	51.926.732	21,73	1.020.323	16.590.618	9,05	32				
3а Порамнув на отстапување ДЕБАЛАНС	74.010	127.920	2.090.000	0,87	52.106	847.252	0,41	41				
3б Приходи од берза - надоместоци	7.461				11.686	193.266	0,09					
4 Компензација - Fskar	74024, 7422	1.411.767	22.955.561	9,61	520.675	6.469.512	4,11	37				
5 ПС механизам	7.423	34.306	557.821	0,23	146.452	2.381.333	1,16	427				
6 Алокација на прекугранични преноси	7.421	4.399.917	71.543.366	29,94	4.505.616	74.896.055	36,33	105				
7 Камати, курсни разлики	774, 775	63.034	1.024.943	0,43	57.002	926.662	0,45	60				
9 Приходи од судски спорови	76.626	33	537	0,00	114	1.654	0,00	345				
8 Приходи од надомест на штети	7.661	890	14.309	0,01	5.945	85.041	0,05	664				
10 Приходи од надом. за приклуч.	7.677	16.580	269.593	0,11	18.580	269.593	0,13	100				
11 Приходи од грант - (Сискон Сименс)	7.676	1.289	20.659	0,01	1.069	17.362	0,01	83				
12 Приходи од грант - Тринити	7.678	741	12.049	0,01	-	-	-	-				
13 Приходи од грант - WAMS	76.790	1.210	19.675	0,01	-	-	-	-				
14 Приходи од грант - Конвар Кат Енерџ	76.791	11.223	182.468	0,08	11.223	182.466	0,09	100				
15 Приходи од поранешни години	7.667	75.563	1.226.667	0,51	13.840	225.041	0,11	16				
16 Приходи од наплатена гаранција	76.626	3.690	60.000	0,03	-	-	-	-				
17 Приходи од наплатени пенали	76.620	153	2.466	0,00	-	-	-	-				
19 Други приходи од надомест на штети	76.924	-	-	-	-	-	-	-				
18 Приходи од дивиденди од неговрз. др.	7.761	-	-	-	1.385	22.520	0,01	-				
20 Приходи по други основи		27.162	441.559	0,18	19.222	312.553	0,15	71				
I вкупни приходи		14.896.267	236.963.626	100,00	12.676.090	206.116.122	100,00	86				
расходи												
1 Амортизација	432	475.063	7.724.602	3,57	480.370	7.973.496	4,16	103				
2 Матер. енерг. рез делови и сит инв.	40.300	37.335	607.073	0,26	37.318	606.787	0,32	100				
3 Сопствена потрошувачка на АД МЕПС	412, 413	71.104	1.156.163	0,53	45.940	746.992	0,39	65				
4 Инвестиционо и тековно одржување	412, 413	42.469	690.553	0,32	103.502	1.662.958	0,66	244				
5 Системски услуги (5a+5б)		3.493.344	56.602.341	25,26	2.694.894	43.619.415	22,88	77				
5а Закуп на балансен капацитет	40.201	1.570.414	25.535.167	11,61	1.747.412	28.413.203	14,83	111				
5а-1 aFRR балансен капацитет	40.201	527.585	8.560.407	3,97	473.514	7.599.415	4,02	90				
5а-2 mFRR балансен капацитет	40.202	1.042.718	15.854.760	7,84	1.273.699	20.713.789	10,61	122				
5б Балансна енергија		1.822.930	31.267.154	14,47	947.482	15.405.211	6,04	49				
5б-1 секундарна регулација (aFRR)	40.206	945.132	15.368.000	7,11	367.648	5.978.016	3,12	39				
5б-2 терциерна регулација (mFRR)	40.209	977.798	15.899.154	7,96	579.834	9.428.195	4,92	59				
6 Отстапување на БОС	40.203	797.680	12.970.569	5,00	261.677	4.563.356	2,39	35				
6а Порамнув на отстапување ДЕБАЛАНС	4.465	95.900	1.559.350	0,72	66.701	921.967	0,48	59				
7 Компензација Fskar	40207, 7611	1.654.446	26.901.593	12,45	524.212	6.623.772	4,45	32				
8 Загуби во праносна мрежа	40.200	1.641.761	25.695.626	12,35	1.166.609	19.005.024	9,92	71				
9 Пазарна тарифа	40.204	961	15.626	0,01	936	15.220	0,01	97				
10 ПС механизам	41.963	31.668	515.252	0,24	57.798	939.772	0,49	182				
11 ТЕЦ Неготино	40.208	-	-	-	-	-	-	-				
12 Алокација на прекугранични преноси	41.065	1.590.733	25.865.577	11,97	1.122.237	18.247.755	9,53	71				
13 Останати материјални и немат. трошоци		111.450	1.612.195	0,84	209.705	3.409.637	1,78	196				
- транспортни услуги, ПТТ и сл.	410, 411	5.667	92.146	0,04	5.388	104.033	0,05	113				
- днев. за ол патув и патни трошоци	440	15.886	258.309	0,12	27.999	455.268	0,24	176				
- трошоци за данацин и спонзорства	443	10.003	162.650	0,08	29.963	467.526	0,25	300				
- треш. за пром. проп. рекл. репрбз.	444	2.254	36.813	0,02	4.231	68.797	0,04	197				
- банкарски усл и трош ив плат. промат	446	1.705	27.724	0,01	9.766	158.797	0,09	573				
- трош за интел усл. - авторски конарари	44906	2.024	32.911	0,02	6.007	97.875	0,05	267				
- останати трошоци		73.901	1.201.642	0,58	125.321	2.037.740	1,08	170				
13а Вредносна усогласување на кратк. пабар.	455	-	-	-	107	1.740	0,00	-				
14 Трошоци за изгубени спорови	4694	228.656	3.734.407	1,73	1.768	28.746	0,02	1				
15 Плати бруто	421	501.546	8.155.220	3,77	560.145	9.108.049	4,78	112				
16 Трош за надом на штети	466	284	4.618	0,00	1.224	19.902	0,01	431				
17 Премии за осигурување	445	19.289	313.642	0,15	28.149	457.707	0,24	148				
18 Камати по кредити и добавувачи	474+476+475	70.717	1.149.870	0,53	57.762	939.220	0,49	62				
- камати од риб со неговр. субјекти	474	43.212	702.634	0,33	43.300	704.065	0,37	100				
- затезни камати	476	14.120	229.593	0,11	72	1.171	0,00	1				
- курсни разл од риб со неговр. субјекти	475	13.365	217.542	0,10	14.380	233.964	0,12	108				
19 Надом. за трошна в раб. (отпремнина)	422, 441	45.237	735.561	0,34	41.538	675.415	0,35	92				
20 Даноци кои не зависат од резултатот	447	33.515	544.959	0,25	58.164	946.061	0,49	174				
21 Данок на солидарност	44.794	-	-	-	196.090	3.025.854	1,58	-				
22 Трошоци за наб. на ел енер од ППЕБ	7.616	2.347.991	38.178.715	17,66	1.976.109	32.131.854	16,78	84				
21 Трошоци за наб. на ел енер од берза	7.016	-	-	-	2.074.504	33.731.772	17,51	-				
II вкупни расходи		43.292.211	216.133.612	100,00	11.779.677	181.542.716	100,00	89				
добивка-загуба (I - II)		1.404.048	22.830.015		686.203	14.572.407		64				
пренос. ел. енер. во GWh		6.397	6.367		6.891	6.891		92				

**Биланс на состојба -
(Извештај за финансиската состојба) на АД МЕПСО
состојба на 31.12.2023 година - КОНСОЛИДИРАНА**

Табела бр. 2

елементи	МЕПСО (31.12.2023)	уч. %	МЕПСО (31.12.2022)	уч. %	индекс 2023/2022
(во 000 ден.)					
А К Т И В А					
A. НЕТЕКОВНИ СРЕДСТВА (ПОСТОЈАНИ СРЕДСТВА)	8.620.553	62	8.435.216	61	102
1. Нематеријални средства	39.569	0	48.360	0	82
- издатоци за истражувања и развој	-	-	-	-	-
- концесии, патенти, лиценци, заштитни знаци и други права	7.249	0	16.040	0	45
- нематеријални средства во подготовка	32.320	0	32.320	0	100
2. Материјални средства	8.574.075	62	8.379.947	61	102
- Недвижности (а+б)	4.059.588	29	4.263.803	31	95
а. Земјишта и шуми	39.200	0	32.729	0	120
б. Градежни објекти	4.020.366	29	4.231.074	31	95
- Постројки и опрема	1.877.207	14	2.019.954	15	93
- Транспортни средства	12.573	0	33.492	0	38
- Алат, погон и канц и инвент. имобел.	99.645	1	134.723	1	74
- Материјални средства во подготовка	233.162	2	178.814	1	130
- Останати материјални средства	2.290.667	16	1.748.146	13	131
3. Вложувања во недвижности	1.015	0	1.015	0	100
4. Долгорочни финаисиски средства	6.909	0	6.909	0	100
- вложувања до подружници	-	-	-	-	-
- влож. во придр. друштва и учество во завдн. влож. заед.	6.909	0	6.909	0	100
- влож. во долг. хартии од вредност	-	-	-	-	-
а) влож. во хартии од вредност кои се чуваат до доспевање	-	-	-	-	-
б) влож. во хартии од вред. располож. за продажба	-	-	-	-	-
- останати долг. фин. средства	-	-	-	-	-
5. Долгорочни побарувања	-	-	-	-	-
- Одложени даночни средства	-	-	-	-	-
B. ТЕКОВНИ СРЕДСТВА (обртни средства)	4.984.632	36	4.151.526	30	101
1. Залихи	50.117	0	52.324	0	65
- на сировини и материјали	10.935	0	12.793	0	99
- на рез. делови, ситен инвент., амбалажа и автогуми	39.162	0	39.531	0	-
2. Средства за отуѓ. наместити за прод. и прек	-	-	-	-	-
3. Краткорочни побарувања	2.448.672	18	1.648.391	12	149
- побарувања од поврзани субјекти	-	-	-	-	-
- побарувања од купувачите	2.312.530	17	1.591.543	12	145
- побарувања од дадени аванси	6.659	0	2.999	0	222
- побар. од држ. по основ на даноци, прид., царини	127.557	1	53.105	0	240
- побарувања од вработените	1.926	0	637	0	302
- останати краткорочни побарувања	-	-	107	0	-
4. Краткорочни финаисиски средства	498.483	4	40.156	0	1.241
- побарувања по дадени заеми	498.383	4	40.058	0	1.244
- останати краткорочни побарувања	100	0	100	0	100
5. Парични средства и парични еквив.	1.967.360	14	2.410.653	17	82
6. Платени трош. за идни периоди и пресм. прих. (АВР)	291.955	2	1.219.245	9	24
ВКУПНА АКТИВА (А+Б+В)	13.897.140	100	13.805.987	100	101
ВОНБИЛАНСНА ЕВИДЕНЦИЈА - АКТИВА	7.795		7.795		
П А С И В А					
A. ГЛАВНИНА И РЕЗЕРВИ	9.003.462	65	6.189.915	59	110
I. Основна главнина	3.356.310	24	3.356.310	24	100
II. Премии за емитирани акции	-	-	-	-	-
III. Собствени акции	-	-	-	-	-
IV. Запишан неплатен капитал	-	-	-	-	-
V. Рез. резерва и разлики одод вредн. свопф добив	60.903	0	80.903	0	100
VI. Резерви	3.302.049	24	3.244.093	23	102
1. Законски резерви	365.591	3	302.992	2	121
2. Статутарни резерви	-	-	-	-	-
3. Останати резерви	2.936.456	-	2.941.101	21	100
VII. Акумулирана добивка	1.470.653	11	276.630	2	532
VIII. Пренесена добивка	-	-	-	-	-
IX. Добивка за деловната година	613.547	8	1.251.979	9	65
X. Загуба за деловната година	-	-	-	-	-
XI. Главнина на сопствениците на матичното друштво	-	-	-	-	-
XII. Неконтролирано учество	-	-	-	-	-
B. ОБВРСКИ	3.416.643	25	2.922.902	21	117
I. Долгорочни резервирања за ризици и трошоци	-	-	-	-	-
II. Долгорочни обврски	1.344.571	10	1.566.208	11	86
- обврски за аванси, депозити и кауции	-	-	-	-	-
- обврски по основ на заеми и кредити	1.344.571	10	1.566.208	11	86
III. Одложени даночни обврски	-	-	-	-	-
IV. Краткорочни обврски	2.074.072	15	1.354.894	10	153
1. - обврски спрема поврзани друштва	-	-	-	-	-
2. - обврски спрема добавувачи	619.664	8	632.655	5	130
3. - обврски за аванси, депозити и кауции	936.078	7	284.095	2	329
4. - обврски за даноци и придонеси на плата и надомести о.	1	0	-	-	-
5. - обврски кон вработените	3	0	-	-	-
6. - тековни даночни обврски	23.093	0	127.037	1	16
7. - краткорочни резервирање за ризици и трошоци	-	-	-	-	-
8. - обврски по основ на заеми и кредити	292.833	2	308.796	2	95
9. - останати обврски	2.360	0	2.109	0	113
V. ОДЛОЖЕНИ ПЛАКАЊА НА РИЗИЦИ И ТРОШОЦИ (ПВР)	1.475.035	11	2.893.170	20	55
VI. Обврски по осив на нетековни средства	-	-	-	-	-
ВКУПНА ПАСИВА (А+Б+V)	13.897.140	100	13.805.987	100	101
ВОНБИЛАНСНА ЕВИДЕНЦИЈА - ПАСИВА	7.795		7.795		